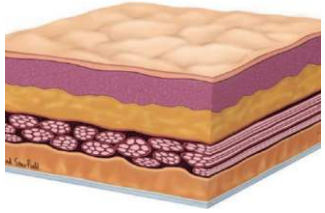


## Rinoplast

RINOPLAST hyaluronik asit bazlı özellikle burun şekillendirme uygulamaları için tasarlanmış bio-rivolumetrik bir üründür. Burun bölgesindeki kusurları non-invaziv tekniklerle yeniden yapılandırır hızlı ve güvenli bir üründür. (örn. burun üstü oyuğu veya burun ucu düşüklüğü). Bu düzeltmeler, hyaluronik asit içeren mikro enjeksiyonlar yoluyla gerçekleştirilir.

## NAZAL PİRAMİT HATTINI YAPILANDIRMA

### Burun doku katmanları



DERMİS  
YÜZESEL DERİ ALTI YAĞ TABAKASI  
FİBROMÜSKÜLER TABAKA  
DERİN YAĞ DOKUSU  
PERİOST

Fibromüsküler tabaka, nazal SMAS dır. Bu tabaka dermisin kayganlığını sağlar. Damar kompresyonunu ve/veya tekrarlanan (overcorrection) düzeltmeleri önlemek için her zaman az miktarda ürün kullanılması tavsiye edilir.



Burun düzeltme işlemi, amaca bağlı olarak farklı derinliklerde uygulanır. Kimyasal özellikleri sayesinde RINOPLAST burun üstü oyuğunun şekillendirilmesi için derin katmana (supra-periosteal) uygulanabileceği gibi, burun ucunun projeksiyonunu artırmak için sub-kütanöz ve supra-kartilajenöz tabakada daha yüzeysel olarak da uygulanabilir.

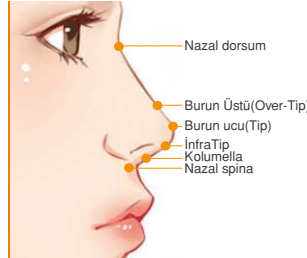
### KÜÇÜK VE ORTA DÜZEYDEKİ KUSURLAR



### BÜYÜK KUSURLAR



### DÜZELTMENİN ANA ALANLARI



## KÜÇÜK, ORTA VE BÜYÜK KUSURLARIN DÜZELTİLMESİ

## RINOPLAST

Non-invaziv rinoplasti, hastalar arasında giderek daha popüler hale gelen bir tedavi olmuştur. Enjekte edilen bir ürün kullanılarak küçük ve orta büyüklükteki kambursu burun yapısını düzeltmek, biraz fazla sarkık olan burun ucunu kaldırmak mümkündür.



## ENDİKASYONLAR

### Dorsum

Burun zengin bir damar ağına sahiptir, bu nedenle vasküler kompresyona bağlı nekroz veya emboliyi tamamen ortadan kaldırmak için, 27 g'lık bir iğne ile orta hattı takip ederek supra-periost katmana az miktarda ürün enjekte edilmesi önerilir.

25 g'lık kanül kullanıldığında, düzeltme hipodermik seviyede gerçekleştirilir. Kanülün küt ucu intravasküler enjeksiyonun engellenmesine yardımcı olur. Ancak vasküler kompresyonu engelleyemez.

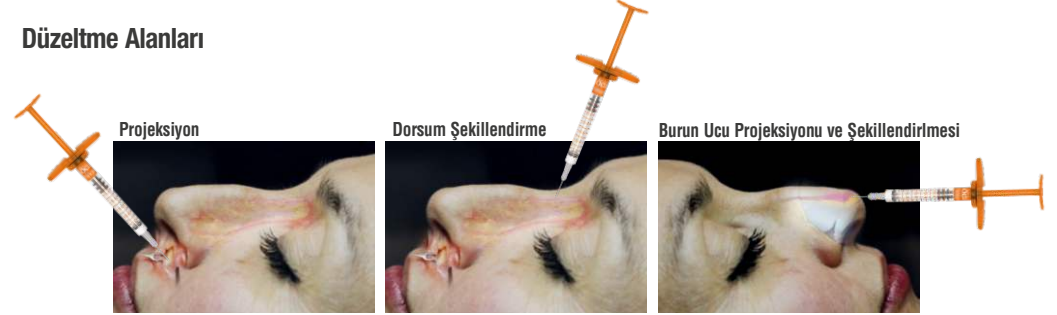
### Burun Ucu Projeksiyonu ve Düzeltilmesi

Burun ucunu düzeltmek ve projeksiyonu artırmak için tercihen, 25 g'lık bir kanül kullanılarak, alar kartilaj ile orta crura arasındaki yumuşak dokuya az miktarda ürün yerleştirilmesi tavsiye edilir.

### Temel Projeksiyon

Burun ucu projeksiyon açısını artırmak amacıyla Rinoplast, kolumella tabanında nazal spinanın üzerindeki alana enjekte edilir. Bu enjeksiyon tekniğinde 27 g iğne kullanılır.

### Düzeltilme Alanları



RINOPLAST	KOMPOZİSYON	DOZ	MOLEKÜLER AĞIRLIK	HA KONSANTRASYONU	ENDİKASYONLAR	PAKET	ÇAPRAZ BAĞLAMA MADDESİ	İĞNELER & KANÜLLER	ENJEKSİYONUN DERİNLİĞİ	SÜREÇ
	ÇAPRAZ BAĞLI VE İNTERKALE (LINEER) HYALÜRONİK ASİT	0,8 ML	1MLN DALTON + 2 MLN DALTON ÇAPRAZ BAĞLI %5 İNTERKALE(LINEER) HYALÜRONİK ASİT 1MLN DALTON	20 MG/0,8 G	RINOPLASTİ	1 HAZIR DOLDURULMU TEK KULLANIMLIK İRINGA	REZİDÜEL BÖDE <0,1 PPM	2 İĞNE 23G x 19mm 27Gx13mm 1 KANÜL 25Gx38 mm	PERİOST ÜZERİ DERİN HİPODERMİS	12 AY